

# 江苏省机动车环保检验月报

## 一、全省机动车环保检验总体状况

截至 2016 年 3 月，全省共有机动车环保检验机构(以下简称环检机构)252 家。实际开展检测业务的有 232 家（苏州中标机动车检测有限公司无锡分公司和宿迁市峰山机动车检测有限公司等 20 家环检机构未开展检测业务）。

本月，全省共对 487881 辆在用车进行了环保定期检验，与去年同期相比，检验量基本持平（图 1）；与上月相比，检验量有所上升，升幅为 55.9%（图 2）。

3 月，全省共核发机动车环保检验合格标志（以下简称环保标志）797513 张，与去年同期和上月相比，核发量均有所上升，升幅分别为 4.0%和 25.2%（图 3，图 4）。核发的环保标志中，新车核发 293484 张，在用车核发 504029 张；二者均为绿色环保标志(以下简称绿标)。

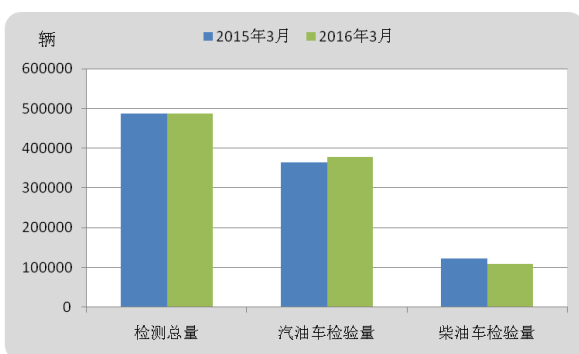


图 1 2016 年 3 月全省机动车环保检验量与去年同期比较

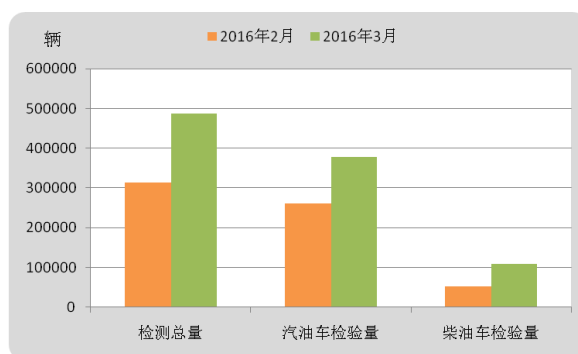


图 2 2016 年 3 月全省机动车环保检验量与上月比较

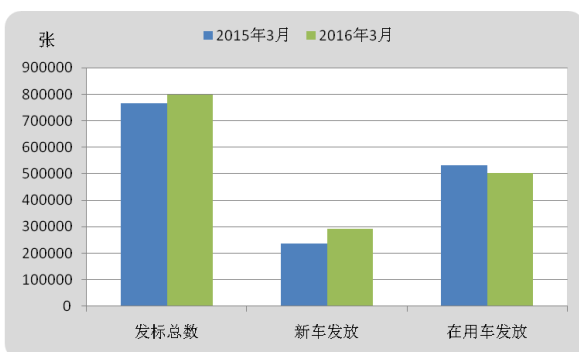


图 3 2016 年 3 月全省环保标志核发量与去年同期比较

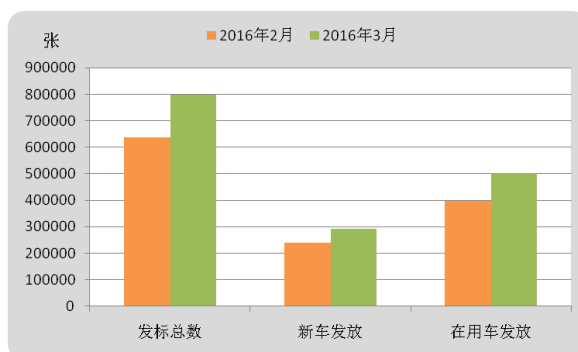


图 4 2016 年 3 月全省环保标志核发量与上月比较

## 二、在用车环保检验

3月, 各省辖市机动车环保检验量在 11628~127611 辆之间, 其中苏州市最多, 无锡和南京市次之, 分别占全省检验总量的 26.2%、14.1%和 10.4%, 宿迁市检验车辆最少。与去年同期相比, 13 个省辖市中盐城、扬州、连云港、苏州、镇江和南京 6 市的机动车环保检验量有所上升, 升幅范围 0.7%~44.1%, 其余 7 市的机动车环保检验量有所下降, 降幅范围 2.7%~42.0%, 南通市降幅最大(图 5); 与上月相比, 除宿迁市外, 其余 12 市的机动车环保检验量均有所上升, 升幅在 7.9%~123.1%之间, 盐城市升幅最大(图 6)。

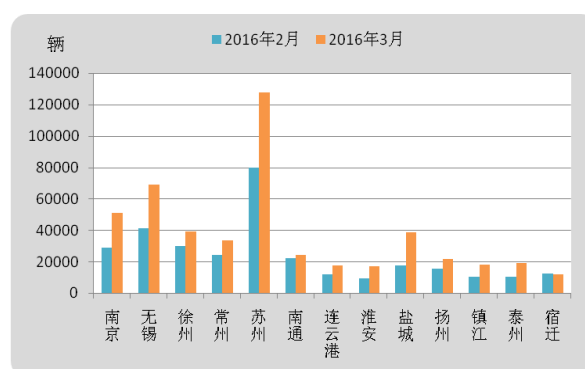
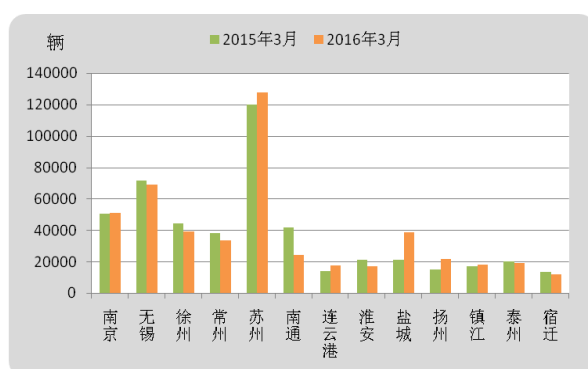


图 5 2016 年 3 月各省辖市机动车环保检验数量与去年同期比较

图 6 2016 年 3 月各省辖市机动车环保检验数量与上月比较

全省正常运行的 232 家环检机构车辆检验一次合格率介于 68.5%~100%之间, 南京中通机动车检测有限公司等 75 家环检机构一次合格率高于 95.0%(表 1), 其中有 28 家连续 3 个月一次合格率高于 95%。

表 1 环检机构车辆检验一次合格率连续 3 个月高于 95.0%统计

序号	地区	环检机构名称	检测车辆数 (辆)	一次合格率 (%)	备注
1	南京	南京中通机动车检测有限公司	2692	97.9	
2		南京河西机动车环保检测有限公司	1598	97.1	
3		南京江北机动车环保检测有限公司	1919	97.3	
4		南京景鸿机动车环保检测有限公司	3686	97.5	
5		南京城北机动车环保检测有限公司马群分站	2120	99.0	
6		南京中通机动车检测有限公司大明路分公司	3487	98.4	
7		南京金陵机动车检测有限公司	5756	97.5	
8		南京中通机动车检测有限公司大校场路分公司	1717	97.2	
9		南京城北机动车环保检测有限公司五塘分公司	2228	97.7	

序号	地区	环检机构名称	检测车辆数 (辆)	一次合格率 (%)	备注
10		南京城北机动车环保检测有限公司中驰检测站	1362	95.3	
11		南京城南机动车环保检测有限公司	2103	96.4	
12		钟山机动车检测站	1201	96.9	
13	无锡	无锡滨湖安达汽车综合性能检测有限公司	2171	97.0	
14	徐州	徐州市长兴机动车环保检测有限公司	2314	96.0	
15		邳州市金盾机动车环保检测有限公司	2263	97.5	
16	南通	南通市通安机动车检测有限公司	1292	96.0	
17		海安县海陵机动车检测有限公司	1697	98.0	
18	淮安	淮安市蓝盾机动车服务中心	2338	99.0	
19		淮安市淮安区安保汽车综合性能检测站	888	98.7	
20		金湖县汽车综合性能检测站	756	99.3	
21		淮安市楚安汽车检测有限公司	889	98.0	
22	盐城	盐城市东蓝机动车尾气检测有限公司	2546	97.7	
23		盐城城蓝机动车尾气检测有限公司	1523	97.1	
24		盐城市钟山机动车环保检测有限公司滨海分公司	2031	97.6	
25		盐城市蓝天机动车尾气检测有限公司	1493	95.9	
26	扬州	扬州市车辆综合性能检测中心有限公司	1039	98.6	
27		扬州长旺机动车检测有限公司	2310	95.6	
28	宿迁	宿迁市东大机动车交易有限公司	1368	95.5	

### 三、环保标志核发

3月, 13个省辖市机动车环保标志核发数量在18277~175940张之间, 苏州市最多, 南京和无锡市次之, 分别占全省总核发数量的22.1%、15.0%和13.6%, 宿迁市核发数量最少。与去年同期相比, 13个省辖市中除常州、苏州、南通和宿迁4市的核发数量有所下降外, 其余9市均有所上升, 升幅在1.4%~38.6%之间, 其中连云港市升幅最大(图7); 与上月相比, 除宿迁市外, 其余12市核发数量均有所上升, 升幅在2.2%~71.2%之间(图8)。

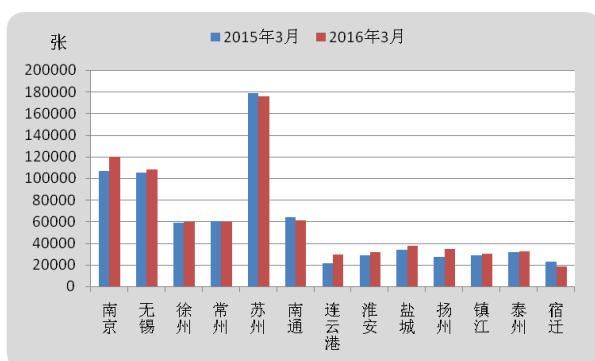


图7 2016年3月各省辖市环保标志核发量与去年同期比较

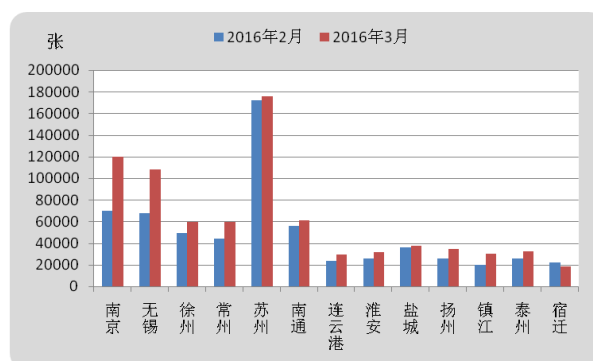


图8 2016年3月各省辖市环保标志核发量与上月比较

#### (一) 新车环保标志核发

3月, 13市新车环保标志核发数在9306~69315张之间, 南京市最多, 占全省核发总量的23.6%, 苏州和无锡市次之, 宿迁市核发数量最少。核发环保标志中94.4%为汽油车, 其中国IV标志汽油车占51.6%; 核发环保标志中5.6%为柴油车, 其中国IV标志柴油车占91.5%。与去年同期相比, 13个省辖市中除南通市核发数量有所下降外, 其余12市核发数量均有所上升, 升幅范围在1.4%~83.2%之间, 盐城市升幅最大; 与上月相比, 徐州、南通和盐城3市核发数量有所下降, 其余11市核发量有所上升, 升幅范围在0.8%~89.4%之间, 扬州市升幅最大。

#### (二) 在用车环保标志核发

3月, 13市在用车环保标志核发数在8971~135209张之间, 苏州市最多, 占全省总数26.8%, 其次为无锡和南京市, 分别占13.0%和10.0%。核发环保标志全部为绿标。绿标主要是汽油车国IV、国III和国II标志(图9)。与去年同期相比, 南京、无锡、徐州、连云港、扬州和泰州6市核发数量有所上升, 其余7

市核发数量均有所下降，降幅在 4.5%~45.5%之间不等，其中宿迁市降幅最大；与上月相比，除宿迁市外，其余 12 个市核发数量均有所上升，升幅范围在 2.3%~79.4%之间，南京市升幅最大。

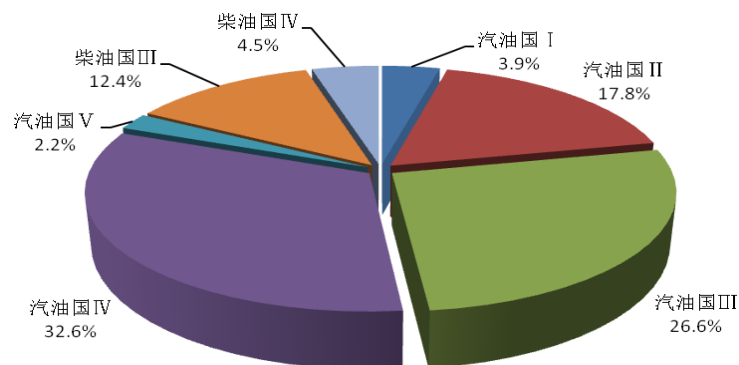


图 9 2016 年 3 月全省不同排放标准  
在用车标志核发占比