

一、全省机动车环保检验总体状况

截至 2016 年 2 月，全省共有机动车环保检验机构(以下简称环检机构)240 家。实际开展检测业务的有 221 家（苏州中标机动车检测有限公司无锡分公司和宿迁市峰山机动车检测有限公司等 19 家环检机构未开展检测业务）。

本月，全省共对 312930 辆在用车进行了环保定期检验，与去年同期相比，检验量上升 22.2%（图 1）；与上月相比，检验量有所下降，降幅为 23.5%（图 2）。

2 月，全省共核发机动车环保检验合格标志（以下简称环保标志）637115 张，与去年同期相比，核发量上升 35.0%；与上月相比，核发量有所下降，降幅为 21.1%（图 3，图 4）。核发的环保标志中，新车核发 240544 张，在用车核发 396571 张；二者均为绿色环保标志(以下简称绿标)，本月未核发黄色环保标志(以下简称黄标)。

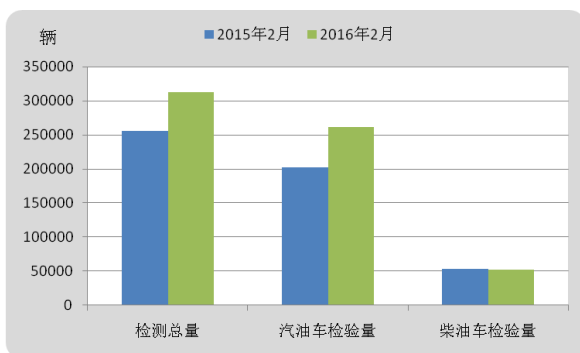


图 1 2016 年 2 月全省机动车环保检验量与去年同期比较

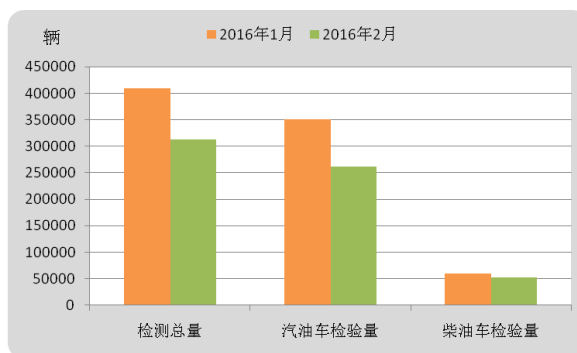


图 2 2016 年 2 月全省机动车环保检验量与上月比较

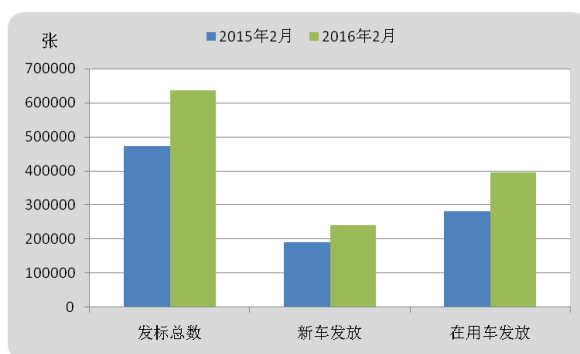


图 3 2016 年 2 月全省环保标志核发量与去年同期比较

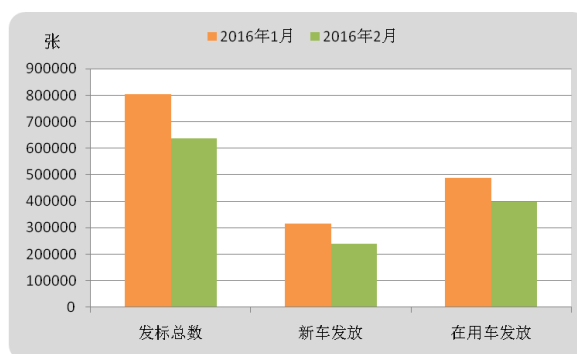


图 4 2016 年 2 月全省环保标志核发量与上月比较

二、在用车环保检验

2月,各省辖市机动车环保检验量在9116~79644辆之间,其中苏州市最多,无锡和南京市次之,分别占全省检验总量的25.5%、13.2%和9.6%,淮安市检验车辆最少。与去年同期相比,13个省辖市中除淮安和泰州2市的机动车环保检验量下降外,其余11市均有所上升,升幅范围5.7%~80.1%,扬州市升幅最大(图5);与上月相比,除徐州、南通和宿迁3市外,其余10市的机动车环保检验量均有所下降,降幅在8.6%~42.3%之间,泰州市降幅最大(图6)。

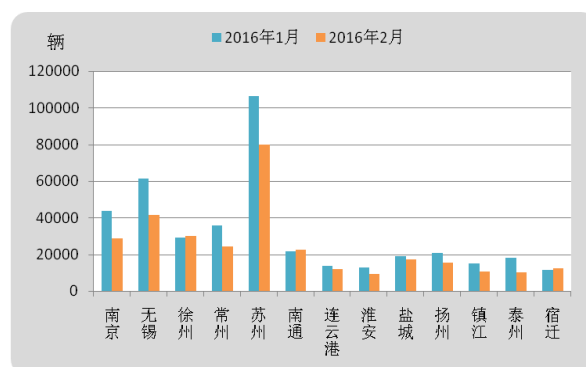
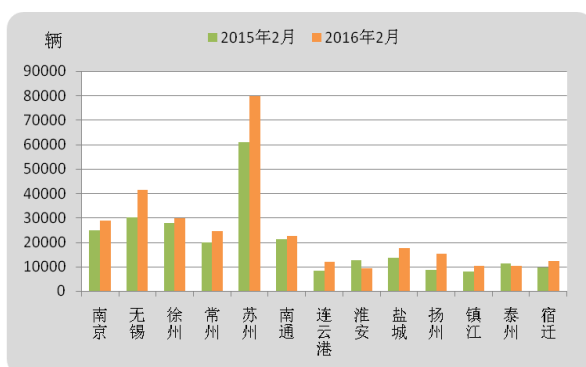


图5 2016年2月各省辖市机动车环保检验数量与去年同期比较

图6 2016年2月各省辖市机动车环保检验数量与上月比较

全省正常运行的221家环检机构车辆检验一次合格率介于67.0%~100%之间,南京中通机动车检测有限公司等57家环检机构一次合格率高于95.0%(表1),其中有21家连续3个月一次合格率高于95%。

表1 环检机构车辆检验一次合格率高于95.0%统计

序号	地区	环检机构名称	检测车辆数 (辆)	一次合格率 (%)	备注
1	南京	南京中通机动车检测有限公司	1504	97.7	★
2		南京河西机动车环保检测有限公司	914	95.7	
3		南京江北机动车环保检测有限公司	1126	97.7	★
4		南京景鸿机动车环保检测有限公司	1965	98.0	★
5		南京城北机动车环保检测有限公司栖霞分站	1708	96.8	
6		南京城北机动车环保检测有限公司马群分站	1118	98.7	
7		南京河西机动车环保检测有限公司下关分公司	994	96.3	
8		南京中通机动车检测有限公司大明路分公司	2160	98.4	★
9		南京金陵机动车检测有限公司	3457	97.8	★
10		南京中通机动车检测有限公司大校场路分公司	921	97.2	★
11		南京安吉机动车安全检测有限公司	1404	96.7	

序号	地区	环检机构名称	检测车辆数 (辆)	一次合格率 (%)	备注
12		南京城南机动车环保检测有限公司联合村分公司	512	95.1	
13		南京城南机动车环保检测有限公司赛虹桥检测站	918	97.4	
14		南京城北机动车环保检测有限公司五塘分公司	1209	96.9	★
15		南京城北机动车环保检测有限公司苏舜检测站	1058	97.0	
16		南京城北机动车环保检测有限公司中驰检测站	829	95.3	★
17		南京城南机动车环保检测有限公司	1210	95.0	★
18		钟山机动车检测站	588	96.6	
19	无锡	无锡滨湖安达汽车综合性能检测有限公司	851	96.6	
20	徐州	徐州市海茨机动车环保检测有限公司	1649	97.0	★
21		徐州市长兴机动车环保检测有限公司	1666	96.0	★
22		沛县金盾机动车环保检测有限公司	3025	96.4	
23		邳州市金盾机动车环保检测有限公司	2443	96.2	★
24	苏州	苏城检测站	5202	95.0	
25		苏州市城宁机动车安全检测服务有限公司	125	99.2	
26	南通	南通市通安机动车检测有限公司	2013	97.0	★
27		南通市通安机动车检测有限公司通富北路分站	225	98.0	★
28		南通市通州区机动车安全技术检测中心有限公司	2007	96.0	
29		海安县海陵机动车检测有限公司	295	100.0	★
30		如东县机动车安全技术检测中心	1945	96.0	
31		如东县汽车综合性能检测站有限公司	836	99.0	
32		如东县汽车综合性能检测站有限公司双甸分站	608	99.0	
33		南通德邦机动车检测有限公司	1501	97.0	
34		海安县海陵机动车检测有限公司(开发区分线)	186	98.0	
35		南通金派机动车检测有限公司	447	96.0	
36	连云港	连云港市钟山机动车排气环保检测有限公司东部分站	73	98.3	
37		连云港国兴机动车检测有限公司	1047	95.0	
38		灌南祥瑞机动车检测有限公司	959	96.1	
39		连云港市东奇机动车检测有限公司	969	96.3	
40	淮安	淮安市蓝盾机动车服务中心	1170	98.5	
41		淮安市淮安区安保汽车综合性能检测站	488	99.2	★
42		金湖县汽车综合性能检测站	314	99.0	★
43		淮安市楚安汽车检测有限公司	585	98.3	★
44		涟水三元车辆检测有限公司	3	100.0	

序号	地区	环检机构名称	检测车辆数 (辆)	一次合格率 (%)	备注
45	盐城	盐城市东蓝机动车尾气检测有限公司	1071	98.0	
46		盐城城蓝机动车尾气检测有限公司	764	96.7	★
47		盐城市钟山机动车环保检测有限公司滨海分公司	930	99.3	
48		盐城市蓝天机动车尾气检测有限公司	427	97.7	
49	扬州	扬州市车辆综合性能检测中心有限公司	531	95.0	
50		扬州长旺机动车检测有限公司	1373	95.7	
51	镇江	镇江市汽车综合性能检测站	496	99.0	
52	泰州	泰州市鑫达机动车尾气检测有限公司	1393	95.0	★
53		泰兴市高新机动车尾气检测有限公司	1954	96.0	
54		泰州市车辆检测有限公司	486	96.3	
55	宿迁	宿迁市金盾机动车排气检测有限公司	641	95.0	
56		宿迁市惠农机动车检测有限公司	291	100.0	
57		宿迁市东大机动车交易有限公司	1818	96.8	★

“★”：连续3个月车辆检验一次合格率均高于95.0%。

三、环保标志核发

2月，13个省辖市机动车环保标志核发数量在19714~172137张之间，苏州市最多，南京和无锡市次之，分别占全省总核发数量的27.0%、11.0%和11.0%，镇江市核发数量最少。与去年同期相比，13个省辖市核发数量均有所上升，升幅在11.0%~77.2%之间，其中连云港市升幅最大（图7）；与上月相比，13个省辖市核发数量均有所下降，降幅在2.5%~38.7%之间（图8）。

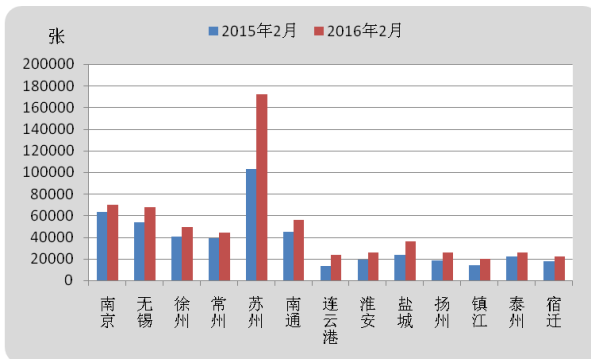


图7 2016年2月各省辖市环保标志核发量与去年同期比较

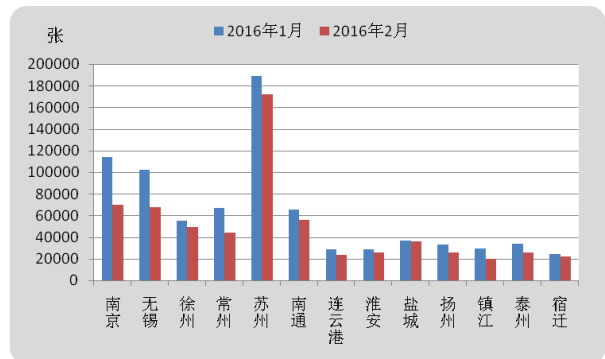


图8 2016年2月各省辖市环保标志核发量与上月比较

（一）新车环保标志核发

2月，13市新车环保标志核发数在7666~41827张之间，南京市最多，占全省核发总量的17.4%，苏州和无锡市次之，宿迁市核发数量最少。核发环保标志中95.2%为汽油车，其中国IV标志汽油车占48.9%；核发环保标志中4.8%为柴油车，其中国IV标志柴油车占89.6%。与去年同期相比，13个省辖市中除南通和扬州2市核发数量有所下降外，其余11市核发数量均有所上升，升幅范围在8.3%~130.8%之间，盐城市升幅最大；与上月相比，淮安、盐城和宿迁3市核发数量有所上升，其余11市核发量有所下降，降幅范围在9.7%~40.8%之间，南京市降幅最大。

（二）在用车环保标志核发

2月，13市在用车环保标志核发数在10593~132109张之间，苏州市最多，占全省总数33.3%，其次为南通和无锡市，分别占10.0%和9.6%。核发环保标志全部为绿标。绿标主要是汽油车国IV、国III和国II标志（图9）。与去年同期相比，13市核发数量均有所上升，上升幅度在6.1%~88.1%之间不等，其中连云港市升幅最大；与上月相比，13个市核发数量均有所下降，降幅范围在5.3%~40.0%之间，常州市降幅最大。

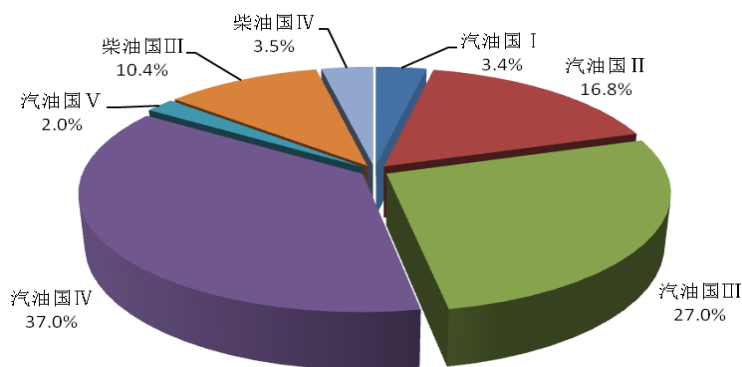


图9 2016年2月全省不同排放标准
在用车标志核发占比